

NĚMČINA

VÝUKOVÝ PROGRAM Z GYMNÁZIA TRUTNOV

V tomto dokumentu se nachází cenné rady pro používání našeho výukového programu německého jazyka. Program byl koncipován, aby každému uživateli přinesl jednoduché a intuitivní prostředí. Jak funguje navigace jednotlivých částí programu, ovládání a v podstatě veškerá práce, je nastíněno dále v textu.

Obsah

Navigace	2
Primární ovládací prvky	3
Sekundární ovládací prvky.....	4
Slovní zásoba	12
Ukončení programu.....	14

LÜCKENTEXT

FAMILIE

ODKRÝT
SPRÁVNÉ
ODPOVĚDI

◀

▶

UKONČIT

LESEN SIE DEN TEXT UND SETZEN SIE DIE FOLGENDEN WÖRTER IN DIE LÜCKEN

INSTRUKCE

ZWILLINGE – ALT – GESCHIEDEN – GEHEIRATET – STIEFBRUDER – ALS – EINZELKIND – EHEFRAU – VERLIEBT – SINGLE – DREIKOPFIG

SAMOTNÉ CVIČENÍ

- 1) ICH HEIßE PETRA, BIN 18 JAHRE _____ .
- 2) UNSERE FAMILIE IST _____ . MEINE ELTERN SIND SEIT FÜNF JAHREN _____ .
- 3) MEIN VATER HAT EINE NEUE FAMILIE, ER HAT LETZTEN SOMMER WIEDER _____ , SEINE _____ IST ZEHN JAHRE JÜNGER. SOGAR HABEN SIE EINEN SOHN, ER IST MEIN _____ .
- 4) MEINE MUTTI ARBEITET _____ KRANKENSCHWESTER.
- 5) ICH BIN KEIN _____ , ICH HABE NÄMLICH EINE SCHWESTER, SIE BESUCHT DASSELBE GYMNASIUM WIE ICH.
- 6) JANA IST AUCH 18, WIR HABEN GEBURTSTAG AM 3. 3., DAS HEIßT WIR SIND _____ .
- 7) JANA IST SEIT ZWEI MONATEN _____ . IHR FREUND IST WEDER SCHÖN NOCH LIEB. ER RAUCHT UND TRINKT SEHR GERNE BIER.
- 8) ICH BIN ZURZEIT _____ . NACH DEM ABITUR MÖCHTE ICH IN DEUTSCHLAND AN EINER UNI STUDIEREN, UND ZWAR DAFÜR UND BIOLOGIE.

Ve výukovém programu jsou téměř veškeré části designované ve stejném duchu, aby uživatelům zjednodušily navigaci a používání programu.








Zelený horní pruh budeme nazývat „Navigační panel“. Zde naleznete název cvičení a dané lekce. Vpravo jsou primární ovládací prvky.

Pod zeleným pruhem se nachází hnědý pruh se zadáním, popř. doplněný o další nabídku slov, nebo nápovědu.

Níže se nachází samotné cvičení, ve kterém se někdy objevují sekundární ovládací prvky rozebrané dále v tomto dokumentu.

Primární ovládací prvky

Primární ovládací prvky jsou tlačítka akce umístěná v zeleném „Navigačním panelu“.

DIE ANFANGSBUCHSTABEN HELFEN IHNEN.			
	SHORTS		F _ _ _ _ ?
	HALSTUCH		W _ _ _ _ ?
	S _ _ _ _ ?		T- _ _ _ _ _ ?
	B _ _ _ _ ?		

ZDROJ OBRÁZKŮ

Autorem materiálu je Jakub Mil a Mgr. Anita Bátorová.

Nejčastěji se při používání programu setkáme s tlačítkem „UKONČIT“, jímž lze program kdykoli ukončit.

Pro posouvání se mezi jednotlivými cvičeními slouží tlačítka šipek se šedou barvou a bílým pozadím, které jsou umístěny vedle tlačítka „UKONČIT“.

U většiny cvičení se pro odkrytí správných odpovědí používá tlačítko „ZOBRAZIT ŘEŠENÍ“, popř. „ODKRYT SPRÁVNÉ ODPOVĚDI“. Po kliknutí na toto tlačítko se zobrazí řešení a toto tlačítko se změní na „SKRYT ŘEŠENÍ“, popř. „SKRYT SPRÁVNÉ ODPOVĚDI“.

Je-li dané cvičení rozsáhlejší a má-li více částí, pak bývají v „Navigačním panelu“ tlačítka pro přechod do jiné části tohoto cvičení (části mohou být dvě, může jich být však i více, je možné přecházet do jakékoliv části, nikoliv pouze do sousední). O právě zobrazené části programu nás informuje barevné zabarvení tlačítek. Na obrázku výše vidíme, že jsme právě v první části.

Sekundární ovládací prvky

V některých cvičeních vybíráme ze dvou možností, v případě kliknutí na odpověď, která není správná, se zobrazí růžové pole „CHYBA, ZKUS TO ZNOVU!“ . Kliknutím na druhou možnost se tlačítko se správnou odpovědí zabarví oranžově a druhé zesvětlá.

WAS BRAUCHT MAN?

MODERNE KOMMUNIKATION

ZOBRAZIT
ŘEŠENÍ

UKONČIT

CHYBA, ZKUS TO ZNOVU!

- 1) MAN BRAUCHT EINE MAUS EINE DATEI UM ETWAS AUF DEM BILDSCHIRM ANZUKLICKEN.
- 2) WENN SIE SICH ANMELDEN WOLLEN, GEBEN SIE IHREN KLAMMERAFFEN IHR PASSWORT EIN.
- 3) SIEHST DU DEN ZEIGER AUF DEM COMPUTER DEM BILDSCHIRM ?
- 4) EINE TASTE EINE DATEI AUF DER TASTATUR FUNKTIONIERT NICHT.
- 5) MIT DEM DRUCKER DER TASTATUR DRUCKT MAN TEXTE UND BILDER AUF PAPIER.
- 6) WENN DU MUSIK IN DER BIBLIOTHEK HÖREN WILLST, BRAUCHST DU EINEN LAUTSPRECHER EINEN KOPFHÖRER .
- 7) FRAU LEHRERIN, KANN ICH IN DER STUNDE MEINEN BILDSCHIRM MEIN NOTEBOOK BENUTZEN, UM NOTIZEN ZU MACHEN?
- 8) DRÜCKEN SIE DIE RECHTE MAUSTASTE, DAMIT SIE DEN ORDNER DIE TASTE KOPIEREN.

Autorem materiálu je Jakub Mil o Mgr. Anita Bächerová.

BUCHSTABENSALAT

ESSEN UND TRINKEN (TEIL 2)

ZOBRAZIT VŠECHNY
SPRÁVNÉ ODPOVĚDI

UKONČIT

WAS SEHEN SIE NICHT AUF DEM BILD? (JA ☺, NEIN ☹)



BLAUBEERE	☺	☹
JOHANNISBEERE	☺	☹
WEINTRAUBE	☺	☹
ZITRONE	☺	☹
MELONE	☺	☹
BIRNE	☺	☹
LAUVEPF	?	?

FELÄP	?	SEÄPKORI	?	FRUITPEGRA	?	RANDGE	?
IEKRISCH	?	NANEBA	?	ADOCAYO	?	CHSIFIRP	?

Autorem materiálu je Jakub Mil o Mgr. Anita Bächerová. ZKUSI OBRÁZKŮ

VERBEN

REISEN

ZOBRAZIT VŠECHNY
SPRÁVNÉ ODPOVĚDI

UKONČIT

WÄHLEN SIE EIN VERB AUS, DAMIT ALLE REDEWENDUNGEN EINE BEDEUTUNG HABEN.

BUCHEN	VERPASSEN	MACHEN	
FAHREN	SEIN	ÜBERNACHTEN	EIN ZWEIBETTZIMMER, EINE PLATZKARTE, EINE FAHRKARTE, EIN FLUGTICKET
BUCHEN	VERPASSEN	MACHEN	
FAHREN	SEIN	ÜBERNACHTEN	UNTERWEGS, REISFLUGT
BUCHEN	VERPASSEN	MACHEN	
FAHREN	SEIN	ÜBERNACHTEN	DEN ZUG, DEN BUS, DIE STRAHLENBAHN
BUCHEN	VERPASSEN	MACHEN	
FAHREN	SEIN	ÜBERNACHTEN	MIT DEM ZUG, MIT DEM BUS, MIT DEM AUTO, MIT DER U-BAHN
BUCHEN	VERPASSEN	MACHEN	
FAHREN	SEIN	ÜBERNACHTEN	UNTER FREIEM HIMMEL, IM ZELT, IM HOTEL
BUCHEN	VERPASSEN	MACHEN	
FAHREN	SEIN	ÜBERNACHTEN	EINEN SPAZIERGANG, EINEN AUSFLUG, EINE DIENSTREISE, EINE WELTREISE

Autorem materiálu je Jakub Mil o Mgr. Anita Bächerová.

Máme-li hledat dvojice slov, klikneme na dvě slova, o nichž si myslíme, že tvoří pár. Pak liže se zabarví rozdílnou barvou, klikneme na ně znovu, čímž je skryjeme, a pokračujeme v hledání. Všechny dvojice slov lze hromadně zobrazit kliknutím na „ODKRÝT SPRÁVNÉ ODPOVĚDI“.

SPORTDISZIPLINEN

SPORT (TEIL 2)

ODKRÝT SPRÁVNÉ ODPOVĚDI
◀
▶
UKONČIT

SPORTDISZIPLINEN UND NOTWENDIGE AUSTRÜSTUNG. WAS PASST ZUSAMMEN?

REITEN

NETZ

KORB

SEIL

FALLSCHIRM

EISHOCKEY

KUGELSTOßEN

FAHRRAD

SKIFAHREN

KUGEL

HÜRDENLAUF

RADFAHREN

SCHEIBE

VOLLEYBALL

KEGEL

SPEERWERFEN

DRACHEN

SPEER

SATTEL

HELM

BOWLING

HÜRDE

WILDWASSERFAHREN

KLETTERN

BASKETBALL

FALLSCHIRMSPRINGEN

PADDEL

DRACHENFLIEGEN

Autorem materiálu je Jakub Mil o Mgr. Anita Bächerová.

Ve cvičení na obrázku níže je naším úkolem zvolit vhodné pořadí jednotlivých úkonů. Nejprve klikneme na „ZOBRAZIT ŘEŠENÍ“, díky tomu můžeme porovnat naše odpovědi s řešením. Poté můžeme znovu kliknout na hnědé tlačítko, aby se jednotlivé věty seřadily chronologicky, část s našimi odpověďmi bude skryta.

REIHENFOLGE

EINKAUFEN (TEIL 1)

SEŘADIT PODLE SPRÁVNÉHO POŘADÍ
◀
▶
UKONČIT

WIE IST DIE RICHTIGE REIHENFOLGE?

ALLES IN DAS AUTO TUN	—	7
DIE WARE AUSWÄHLEN	—	4
EINEN EINKAUFSWAGEN NEHMEN/ABHOLEN	—	3
EINEN EINKAUFSZETTEL SCHREIBEN	—	1
DEN EINKAUF AUSPACKEN UND IN DEN KÜHLSCHRANK TUN	—	9
ZUR KASSE GEHEN	—	5
INS GESCHÄFT FAHREN	—	2
NACH HAUSE FAHREN	—	8
DEN EINKAUF BEZAHLEN	—	6
RELAXEN	—	10

Autorem materiálu je Jakub Mil o Mgr. Anita Bächerová.

Ve cvičení na obrázku níže máme najít jedno ze čtyř slov, které nezapadá mezi ostatní. Vybereme-li nesprávné slovo, pole se zabarví růžově, vybereme-li správné slovo, pole se zabarví zeleně a ostatní zesvětlají. V některých cvičeních mohou být ještě dodatečné vysvětlivky, které lze užít i jako nápovědu; v tomto cvičení je zobrazíme kliknutím na „WARUM?“. Namísto vysvětlivek může být umístěn obrázek, k němuž se pak vztahuje zadání cvičení.

WAS PASST NICHT?

WOHNEN (TEIL 2)

ČÁST 1
ČÁST 2
▶
UKONČIT

ERKLÄREN SIE WARUM.

SCHUHSCHRANK	SESSEL	KLEIDERSCHRANK	SCHREIBTISCH	MIKROWELLE
EINGANGSTÜR	ESSTISCH	KOMMODE	TEPPICH	SOFA
NACHTTISCH	SPÜLMASCHINE	SPÜLE	ETAGENBETT	ESSTISCH
FUßMATTE	STÜHLE	BETT	WASCHMASCHINE	STÜHLE

NACHTTISCH				
EIN NACHTTISCH GEHÖRT IN DAS SCHLAFZIMMER, ALLES ÜBRIGE IN DEN FLUR.	WARUM?	WARUM?	WARUM?	WARUM?

Autorem materiálu je Jakub Míl o Mgr. Anitě Bächerové.

ADJEKTIVE

WOHNEN (TEIL 1)

◀ ▶
UKONČIT

EIN WORT PASST NICHT. MARKIEREN SIE.

HELL	ALT	DEMOLIERT	KLEIN	TAPEZIERT
MODERN	SCHMUTZIG	INGERICHTET	UNGEPLEGT	GEMÜTLICH
DUNKEL	GEKACHELT	NEU	GERÄUMIG	UNGEPLEGT
GERÄUMIG	GEPUTZT	MODERN	AUFGERÄUMT	HELL

	GEPUTZT			
--	---------	--	--	--

Autorem materiálu je Jakub Míl o Mgr. Anitě Bächerové.

ZOBRAZOVÁNÍ

SPORTAUSRÜSTUNG

SPORT (TEIL 1)

▶
UKONČIT

ZU WELCHEN SPORTARTEN BRAUCHT MAN FOLGENDE AUSTRÜSTUNG? WÄHLEN SIE 2 DISZIPLINEN AUS.

BALL	FUßBALL	SCHWIMMEN	HANDBALL	LAUFEN
HELM	LAUFEN	RADFAHREN	FUßBALL	EISHOCKEY
SCHLÄGER	GOLF	LAUFEN	TENNIS	KLETTERN
NETZ	RODELN	TENNIS	FÜßTENNIS	LAUFEN
SCHLITTSCHUHE	EISHOCKEY	EISKUNSTLAUF	SKIFAHREN	SNOWBOARDFAHREN
TISCH	KLETTERN	SCHACH	HÜRDENLAUF	TISCHTENNIS
HANDSCHUHE	EISHOCKEY	SCHWIMMEN	SPEERWERFEN	BASEBALL
HÜRDE	SCHLITTSCHUHLAUFEN	HÜRDENLAUF	REITEN	SCHWIMMEN

Autorem materiálu je Jakub Míl o Mgr. Anitě Bächerové.

PRÄPOSITIONEN

BERUFE (TEIL 2)

◀ ▶
UKONČIT

WÄHLEN SIE DIE RICHTIGE PRÄPOSITION.

ALS UM

ARBEITEN

VON ZU

VON MIT

SICH BEWERBEN

UM ZU

BEI ALS

...BERUF SEIN

ZU VON

VON-NACH VON-BIS

ARBEITEN

BIS-VON NACH-VON

Autorem materiálu je Jakub Míl o Mgr. Anitě Bächerové.

V některých cvičeních je úkolem doplnit vhodné slovo, nebo přeskádat či zapsat písmena tak, aby tvořila smysluplné slovo. Kliknutím na otazník zobrazíme řešení daného řádku.

BUCHSTABENSALAT

SPORT (TEIL 1)

◀
▶
UKONČIT

WIE HEIßEN DIE DISZIPLINEN?

BADMINTON	8) SMCHWIMEN	?
BASEBALL	9) KIENFAHRS	?
BASKETBALL	10) ILKAUFENS	?
4) NASTGYMIK	11) VOLLBALLEY	?
5) LAENUF	12) ASSEWRBALL	?
6) LATHLETIKEICHT	13) RFAADHREN	?
7) RAINSKELTIMUNG	14) SCHTSCHUHLITLAUFEN	?

Autorem materiálu je Jakub Mil o Mgr. Anita Bächerová.

WER IST DAS?

FAMILIE

▶
UKONČIT

ERGÄNZEN SIE DIE TABELLE. DAS IST MEIN/MEINE...

1) DER VATER VON MEINEM VATER	➡	?
2) DIE TOCHTER VON MEINER SCHWESTER	➡	?
3) DER SOHN VON MEINER TOCHTER	➡	?
4) DER EHEMANN VON MEINER SCHWESTER	➡	?
5) DIE MUTTER VON MEINER MUTTER	➡	?
6) DER SOHN VON MEINEM SCHWIEGERVATER	➡	?
7) DIE TOCHTER VON MEINER MUTTER	➡	?
8) DIE SCHWESTER VON MEINER EHEFRAU	➡	?
9) DIE TOCHTER VON MEINER TANTE	➡	?
10) DER SOHN VON MEINEM BRUDER	➡	?

Autorem materiálu je Jakub Mil o Mgr. Anita Bächerová.

WER IST DAS?

BERUFE

▶
UKONČIT

BEISPIEL: 1. ER ERFINDET MASCHINEN, GERÄTE, SACHEN → 1/15; WISSENSCHAFTLER (1=W/15=ALLE BUCHSTABEN)

ARZT (A)	11) SIE RÄUMT AUF – 3/8	?	
SCHAUSSPIELER (S)	12) ER ANDEKFT IM FANSSERE, ER SINGT E.B. MIT GÄSTEN IN EINER TALE SCHO – 3/9	?	
4) ER VERKAUFT FLEISCH – 1/7	?	13) ER SCHNEIDET UNSERE HAARE, MACHT SIE SCHÖN – 6/7	?
5) ER ARBEITET IN ÖKONOMIE – 1/6	?	ARZTHELERIN (W)	?
6) ER BEREITET BROT, KUCHEN, GEBÄCK ZU – 3/6	?	15) ER MALT – 4/5	?
LEHRER (H)	?	16) ER ARBEITET IN EINEM GESCHÄFT, BIETET WARE AN – 3/9	?
8) ER PASST AUF, DAMIT ES ÜBERALL ORDNUNG GIBT – 8/8	?	REDAKTEUR (D)	?
BEAMTE (E)	?	POLITIKER (E)	?
10) SIE BESLEITET TOURISTEN – 4/13	?	19) ER SINGT – 3/6	?

WAS MÖCHTEST DU WERDEN?

Autorem materiálu je Jakub Mil o Mgr. Anita Bächerová.











BUCHSTABENSALAT

HOBBYS

◀
▶
UKONČIT

ORDNEN SIE ZU.

LERNWÖRTER: FERNSEHUNGS – TERNHALL – ZEICHNEN – ZELLDIENST – INNOVATION – ERWISSEN/ANNAHE – ARBEIT – ERZEHLEN – LINDSEI ÜBERNACH – BEWAHREN

IMKERN	ZEICHNEN	?	?	?
				
?	?	?	?	?
				

Autorem materiálu je Jakub Mil o Mgr. Anita Bächerová.


ZDROJ OBRÁZKŮ

OBST UND GEMÜSE

ESSEN UND TRINKEN (TEIL 2)

◀
▶
UKONČIT

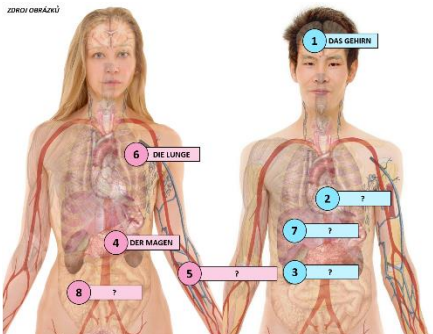
WAS SEHEN SIE AUF DEM BILD?

	MELONE	B _ _ _ _ _	?	
	ARTISCHOCKE	M _ _ _ _ _	?	
	K _ _ / K _ _	?	K _ _ _ _ / M _ _ _ _	?
	T _ _ _ _	?	E _ _ _ _ _	?
	P _ _ _ _ _	?	K _ _ _ _	?

ZDROJ OBRÁZKŮ

Autorem materiálu je Jakub Mil o Mgr. Anita Bächerová.

DAS INNERE. WELCHE ORGANE SIND AUF DEM BILD?



DAS GEHIRN

2) ?

3) ?

4) DER MAGEN

5) ?

6) DIE LUNGE

7) ?

8) ?

DAS GEHIRN
DAS HERZ
DIE NIERE
DIE LUNGE
DER DARM
DIE LEBER
DIE ADER/DIE VENE
DER MAGEN

◀
▶
UKONČIT

Na dvou následujících obrázcích je zobrazeno testové cvičení. Na základě instrukce v zadání máme vybrat jedno z nabízených slov. Vybráním jedné možnosti bude odpověď zaznamenána a nelze ji dále měnit. Kliknutím na „VYHODNOTIT TEST“ se nás program zeptá, zdali jsme odpověděli na všechny otázky. Kliknutím na „ANO“ provedeme vyhodnocení.

WO ARBEITET ER/SIE? WÄHLEN SIE AUS.

RECHTSANWALT	SCHULE	GESCHÄFT	GERICHT	FABRIK
ARZT	ODPOVĚĎ ZAZNAMENÁNA			
SCHAUSPIELER	SCHAUFENSTER	SPIELPLATZ	THEATER	KINDERGARTEN
METZGER	ODPOVĚĎ ZAZNAMENÁNA			
KLEMPNER	SCHULE	DACH/WERKSTATT	GESCHÄFT	KRANKENHAUS
BÄCKER	ODPOVĚĎ ZAZNAMENÁNA			
LEHRERIN	ODPOVĚĎ ZAZNAMENÁNA			
POLIZIST	KONDITOREI	APOTHEKE	STRASSE	FABRIK
BEAMTE	ODPOVĚĎ ZAZNAMENÁNA			

VYHODNOTIT TEST

UKONČIT

◀

▶

Vpravo se zobrazí správná odpověď. Vlevo před jednotlivými řádky se zobrazí symbol plus (+), nebo mínus (-). Tyto symboly se zobrazí pouze před otázkami, na které jsme odpověděli, neodpovíme-li na jednu otázku, nezobrazí se ani plus, ani mínus. Plus značí správnou odpověď, mínus špatnou.

WO ARBEITET ER/SIE? WÄHLEN SIE AUS.

■ LENKER	FAHRZEUG	KONDITOREI	APOTHEKE	EISLADEN
+ KOCH	BÄCKEREI	APOTHEKE	RESTAURANT	BIBLIOTHEK
■ WISSENSCHAFTLER	DROGERIE	BÄCKEREI	TEXTILGESCHÄFT	FORSCHUNGSINSTITUT
+ FRISEUR	KRANKENHAUS	FRISEURSAALON	STADTAMT	BIBLIOTHEK
■ ARZTHELFERIN	KLINIK	KINDERGARTEN	BUCHHANDLUNG	BIBLIOTHEK
■ MALER	APOTHEKE	KINDERGARTEN	GERICHT	ATELIER
■ VERKÄUFER	FABRIK	SCHULE	GERICHT	GESCHÄFT
+ ZAHNARZT	BÄCKEREI	ZAHNARZTPRAXIS	BUCHHANDLUNG	AUTOWERKSTATT
+ POLITIKER	SENAT	THEATER	KINO	KINDERGARTEN

UKONČIT

◀

▶

V některých cvičeních je nutné vybírat z více možností, při kliknutí na nevyhovující slovo se v místě zadání (hnědé pole) na krátký čas zobrazí oznámení o chybě.

WO KANN MAN ES KAUFEN?

EINKAUFEN (TEIL 2)

ČÁST 1 ČÁST 2 UKONČIT
ČÁST 3 ČÁST 4

WÄHLEN SIE AUS.

ROCK HEMD	EIS	RINDFLEISCH WURST	WASCHMITTEL SCHAMPOO
BÄCKEREI	BÄCKEREI	BÄCKEREI	BÄCKEREI
APOTHEKE	APOTHEKE	APOTHEKE	APOTHEKE
FRISEUR	FRISEUR	FRISEUR	FRISEUR
CAFÉ	CAFÉ	CAFÉ	CAFÉ
MÖBELGESCHÄFT	MÖBELGESCHÄFT	MÖBELGESCHÄFT	MÖBELGESCHÄFT
SCHUHGESCHÄFT	SCHUHGESCHÄFT	SCHUHGESCHÄFT	SCHUHGESCHÄFT
PAPIERGESCHÄFT	PAPIERGESCHÄFT	PAPIERGESCHÄFT	PAPIERGESCHÄFT
TEXTILGESCHÄFT	TEXTILGESCHÄFT	TEXTILGESCHÄFT	TEXTILGESCHÄFT
FOTOSTUDIO	FOTOSTUDIO	FOTOSTUDIO	FOTOSTUDIO
METZGEREI	METZGEREI	METZGEREI	METZGEREI
DROGERIE	DROGERIE	DROGERIE	DROGERIE

Autorem materiálu je Jakub Mil o Mgr. Anita Bächerová.

V některých cvičeních se setkáváme s nabídkou slov, která máme rozřadit do několika skupin ke slově významově nadřazeným. Cvičení může mít podobu koláče nebo tabulky.

JAHRESZEITEN

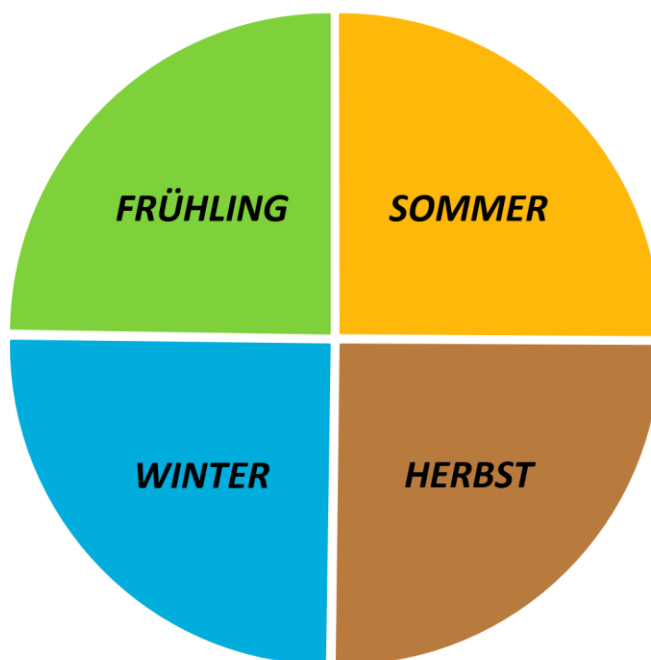
FRÜHLING, SOMMER, HERBST ODER WINTER?

ORDNEN SIE ZU.

HEIß	KÜHLER
GEWITTER	APRILWETTER
DONNER	TAUWETTER
BLITZ	10 GRAD
SCHWÜL	AUFWACHEN
30 GRAD	WÄRMER
SONNIG	KALT
NEBLIG	ES FRIERT
REGNERISCH	SCHNEE
BLÄTTER FALLEN	WEIHNACHTEN
DRACHEN	SILVESTER
10 GRAD	-5 GRAD
ALTWEISSOMMER	

ODKRÝT SPRÁVNÉ ODPOVĚDI

UKONČIT



GESCHÄFTE

EINKAUFEN (TEIL 2)

ODKRÝT SPRÁVNÉ ODPOVĚDI

UKONČIT

DER, DIE ODER DAS? ORDNEN SIE ZU.

DER	DIE	DAS
1) APOTHEKE	16) RESTAURANT	
2) AUTOVERSTATT	17) SCHUHGESCHÄFT	
3) BÄCKEREI	18) SUPERMARKT	
4) BOUTIQUE	19) TEEHAUS	
5) BUCHHANDLUNG	20) TEXTILGESCHÄFT	
6) CAFÉ		
7) DROGERIE		
8) EISLADEN		
9) FOTOSTUDIO		
10) KAUFHaus		
11) KONDITOREI		
12) LEIBNIZMITTELGESCHÄFT		
13) METZGEREI		
14) MÖBELGESCHÄFT		
15) PAPIERGESCHÄFT		

KLEIDUNGSSTÜCKE

KLEIDUNG UND MODE (TEIL 2)

ODKRÝT SPRÁVNÉ ODPOVĚDI

UKONČIT

DER, DIE ODER DAS? ORDNEN SIE ZU.

DER	DIE	DAS	PLURAL	
1) ANZUG	5) HEMD	9) KLEID	13) ROCK	17) SWEATSHIRT
2) BH	6) HOSE	10) MANTEL	14) SCHLAFANZUG	18) T-SHIRT
3) BLUSE	7) HUT	11) MUTZE	15) SCHUHE	19) TURNHOSE
4) HANDSCHUHE	8) JACKE	12) PULLOVER	16) SOCKE	20) TURNSCHUHE

V křížovce si zobrazíme řešení jednotlivých řádků kliknutím na číslo v růžovém obdélníku vpravo. Opakovaným kliknutím řešení skryjeme. Řešení celé křížovky, zbarvené tmavě zeleně, je doplněno o komentář, popř. vysvětlivku. Pod zadáním se nachází hnědé pole s řešením. Po kliknutí na toto pole se zobrazí řešení křížovky (viz obrázek níže).

KREUZWORTRÄTSEL

LÖSEN SIE DAS KREUZWORTRÄTSEL. WER FEHLT ODER WIE HEIßEN DIE PAARE?

- 1) Nichte und _____
- 2) Mutter und _____
- 3) Stiefvater und _____
- 4) Sohn und Tochter sind _____
- 5) Mutter und Vater sind _____
- 6) Bruder und Schwester sind _____
- 7) Schwägerin und _____
- 8) Neffe und _____
- 9) Schwiegervater und _____
- 10) Schwiegertochter und _____
- 11) Bräutigam und _____
- 12) Oma und Opa sind _____
- 13) Enkel und Enkelin sind _____
- 14) Cousin und _____
- 15) Tante und _____
- 16) Schwester und _____

FAMILIENMITGLIED

UKONČIT

◀

▶

1
2
3
4
5
6
7
8
9
10
11
12
13
14
15
16

V dalším typu cvičení zobrazíme jednotlivá řešení kliknutím na barevné tlačítko s číslem (dole na stránce). Žlutá čísla patří ke sloům psaným vertikálně a zelená ke sloům psaným horizontálně. Náповěda může být v textovém poli, nebo formou obrázků, které se zobrazují kliknutím na symbol otazníku vedle čísla dole na stránce.

ERGÄNZEN SIE DAS RÄTSEL NACH BILDERN.

◀

▶

UKONČIT

SKRÝT ŘEŠENÍ

1 ?	2 ?	3 ?	4 ?	5 ?	6 ?	7 ?	8 ?	9 ?	10 ?	11 ?
1 ?	2 ?	3 ?	4 ?	5 ?	6 ?	7 ?	8 ?	9 ?	10 ?	11 ?

V osmisměrce nejprve najdeme určitý počet slov, poté si můžeme zobrazit řešení kliknutím na dané slovo. Tajenku zobrazíme kliknutím na hnědé tlačítko dole.

KREUZWÖRTRÄTSEL
KLEIDUNG UND MODE (TEIL 2)

SUCHEN SIE 12 KLEIDUNGSSTÜCKE. SCHREIBEN SIE PLURALFORMEN. DIE ÜBRIGBLEIBENDEN BUCHSTABEN BILDEN EINE FRAGE.

ROCK	?	SWEATSHIRT	?
HEMD	?	BLUSE	BLUSEN
HUT	?	KLEID	KLEIDER
HOSE	?	MÜTZE	MÜTZEN
JEANS	?	SOCKE	?
MANTEL	?	ANZUG	?

S	W	E	A	T	S	H	I	R	T
N	W	A	S	I	O	E	S	O	H
A	N	Z	U	G	C	S	C	T	
E	I	H	R	E	K	L	K	H	
J	B	L	S	S	I	E	B	E	
L	I	H	N	E	T	N	A	M	
G	S	U	K	-	K	L	E	D	
M	Ü	T	Z	E	I	D	U	N	G

DIE LÖSUNG IST...

KREUZWÖRTRÄTSEL
CHARAKTERISTIK (TEIL 2)

FINDEN SIE 10 ADJEKTIVE. ES BLEIBEN 11 BUCHSTABEN, DIE EIN WORT BILDEN (BUCHSTABENSALAT).

MOLLIG	KLEIN
GEPFLEGT	GRÖß
DICK	DÜNN
DÜRR	ELEGANT
SCHLANK	SCHÖN

T	T	N	A	G	E	L	E
G	S	R	R	Ü	D	D	G
E	A	C	A	E	G	Ü	I
L	S	S	H	R	S	N	L
F	C	U	O	L	I	N	L
P	H	ß	S	E	A	E	O
E	Ö	N	L	D	H	N	M
G	N	K	D	I	C	K	K

DIE LÖSUNG IST...

V následujícím typu cvičení vybíráme správnou odpověď kliknutím na barevná pole pod slovem. Správnost ověříme kliknutím na tlačítko „ODKRÝT SPRÁVNÉ ODPOVĚDI“, případně „ZOBRAZIT ŘEŠENÍ“. Jestliže se barva ohraničení slova shoduje s barvou výplně, je naše odpověď správná, jestliže se barva neshoduje, je naše odpověď nesprávná.

ZDROJ OBRÁZKŮ **FRAGEN. WELCHE FRAGE WIRD BEANTWORTET? ORDNET SIE ZU.**

A → WIE BEZAHLT MAN?
B → WO KAUFT MAN EIN?
C → WAS BRAUCHT MAN BEIM EINKAUFEN?

ZOBRAZIT ŘEŠENÍ PRVNÍ ČÁSTI

UKONČIT

1) BAR/MIT BARGELD	2) EINEN EINKAUFSWAGEN	3) AM MARKT	4) EINEN EINKAUFSZETTEL	5) BARGELDLOS/MIT DER KARTE
A	A	A	A	A
B	B	B	B	B
C	C	C	C	C

6) PER ÜBERWEISUNG	7) EINEN EINKAUFSKORB	8) IM GESCHÄFT	9) PER INTERNET
A	A	A	A
B	B	B	B
C	C	C	C

Slovní zásoba

Na konci každé lekce (až za cvičeními) jsou k dispozici listy se slovní zásobou k danému tématu.

Na prvním listu se slovíčky se zobrazuje upozornění, které nás informuje o možnostech zobrazení slov. Nejprve je nutné potvrdit tlačítko „ROZUMÍM A CHCI POKRAČOVAT!“, a to kliknutím na něj.

VOKABELN
BERUFE (TEIL 2)

ROZUMÍM A CHCI POKRAČOVAT!

POKRAČUJTE VÝBĚREM JAZYKA. OPAKOVANÝM KLIKUTÍM NA TLAČÍTKO SKRYJETE ZOBRAZENÁ SLOVA.

Autorem materiálu je Jakub Mil o Mgr. Anita Bächerová.

Nyní si můžeme vybrat, zdali chceme zobrazit slova pouze v němčině, nebo pouze v češtině, nebo v obou jazycích, a to kliknutím na tlačítka „NĚMČINA“ a „ČEŠTINA“.

VOKABELN, TEIL 1
CHARAKTERISTIK (TEIL 1)

→ **NĚMČINA** **ČEŠTINA** ◀ ▶ **UKONČIT**

1) ARBEITSAM	15) FREUNDLICH
2) ARROGANT	16) GEIZIG
3) AUFRICHTIG	17) GESCHICKT
4) BEGABT	18) GROßZÜGIG
5) BELIEBT	19) HILFSBEREIT
6) EGOISTISCH	
7) EIFERSÜCHTIG	
8) EMOTIONELL	
9) EMPFINDLICH	
10) ERFAHREN	
11) FAUL	
12) FLEIßIG	
13) FRECH	
14) FREIGIEBIG	

Autorem materiálu je Jakub Mil o Mgr. Anita Bächerová.

Opakovaným kliknutím na tlačítko pro výběr jazyka danou část skryjeme. Na obrázku níže vidíme situaci, kdy jsou zobrazena slova v němčině i v češtině.

VOKABELN, TEIL 1

CHARAKTERISTIK (TEIL 1)

NĚMČINA
 ČEŠTINA



1) ARBEITSAM	15) FREUNDLICH	1) PRACOVITÝ	15) PŘÁTELSKÝ
2) ARROGANT	16) GEIZIG	2) AROGANTNÍ	16) LAKOMÝ
3) AUFRICHTIG	17) GESCHICKT	3) UPŘÍMNÝ	17) ŠIKOVNÝ
4) BEGABT	18) GROßZÜGIG	4) NADANÝ	18) VELKORYSÝ
5) BELIEBT	19) HILFSBEREIT	5) OBLÍBENÝ	19) OCHOTNÝ POMOCI
6) EGOISTISCH		6) EGOISTICKÝ	
7) EIFERSÜCHTIG		7) ŽÁRLIVÝ	
8) EMOTIONELL		8) EMOCIONÁLNÍ	
9) EMPFINDLICH		9) CITLIVÝ	
10) ERFAHREN		10) ZKUŠENÝ	
11) FAUL		11) LÍNÝ	
12) FLEIßIG		12) PILNÝ	
13) FRECH		13) DRZÝ	
14) FREIGIEBIG		14) ŠTĚDRÝ	

Autorem materiálu je **Jakub Mil** a **Mgr. Anita Bächerová**.

Ukončení programu

Pro ukončení programu klikneme na tlačítko „UKONČIT“, které se zpravidla nachází vpravo nahoře v „Navigačním panelu“.

SPRICHWÖRTER
FAMILIE

KENNEN SIE DIE TSCHECHISCHE BEDEUTUNG?

DER APFEL FÄLLT NICHT WEIT VON DEM BAUM.	JABLKO NEPADÁ DALEKO OD STROMU.
ALTE LIEBE ROSTET NICHT.	?
JUNG GELERNT, ALT GETAN.	?

Autorem materiálu je Jakub Mil o Mgr. Anita Báčarová.

Následně klikneme v dialogovém okně na tlačítko „ANO“ pro ukončení programu.

WAS GEHÖRT ZUSAMMEN?
BERUFE (TEIL 2)

ODKRÝT SPRÁVNÉ ODPOVĚDI

UKONČIT

VERBINDEN SIE.

1) In der Zukunft möchte ich... a) er besitzt seine eigene Autowerkstatt.
2) Mein Freund ist arbeit... b) ...
3) Was ist deine Mutter... is halb 5.
4) Willst du dich... hichten.
5) Peter macht Schichtarbeit... e) als Lehrerin arbeiten.
6) Ist der... ble? f) um den Job bewerben?
7) Paul wurde selbstständig,... g) Sie ist Buchhalterin.

OPRAVDU CHCETE UKONČIT TENTO PROGRAM?

ANO NE

POTVRZENÍ UKONČENÍ

1 2 3 4 5 6 7

Autorem materiálu je Jakub Mil o Mgr. Anita Báčarová.

Poté stiskneme na klávesnici tlačítko „ESC“ (ESCAPE), které se nachází v levém horním rohu klávesnice. Stisknutím tohoto tlačítka se vrátíme do hlavní nabídky programu.



Na obrázku níže vidíme obrazovku ukončení programu, v zelené části je informace o nutnosti ukončit program pomocí klávesy „ESC“ (ESCAPE).

